

- Použite „+“ skrutkovač (krížový) na otvorenie krytu batérie k modelu auta, vložte 3ks „AA“ batérie správnou polaritou a potom skrutkovačom uzavrite kryt na batérie, tak ako je uvedené na obrázku č. 1.
- Použite „+“ skrutkovač (krížový) na otvorenie krytu batérie k vysielateľke, vložte 2ks „AA“ batérie správnou polaritou a potom skrutkovačom uzavrite kryt na batérie, tak ako je uvedené na obrázku č. 2.
- Pred každým hraním sa, je nutné spárovať vysielateľku s modelom auta a to nasledujúcim spôsobom: zapnite na modeli auta a vysielateľke prepínač do pozície ON, akonáhle blikajúci indikátor na vysielateľke prestane blikať, je auto pripravené na hranie. Stlačte tlačidlo na vysielateľke, svetelný ukazovateľ sa zapne.
- Keď stmavne LED indikátor, znamená to, že sú vybité batérie, prosím vymeňte ich.
- Keď Vaše auto stráca výkon, je najvyšší čas vymeniť batérie.
- 2,4 GHz vysielateľky sú kompatibilné pre ovládanie niekoľkých modelov áut súčasne bez rušenia a to za predpokladu, že došlo k správne párovania jednotlivých áut presne krok za krokom, ako je uvedené vyššie. To znamená že, prvá vysielateľka je úspešne spárovaná s prvým modelom auta (vysielateľka aj auto zostávajú zapnuté), až potom môžeme zapnúť druhú vysielateľku a začať s párovaním druhej vysielateľky s druhým modelom auta.
- Vždy po hraní vypnite ako model auta, tak vysielateľku do pozície OFF. Ak si s hračkou nehráte dlhšiu dobu, vyberte batérie a to pre prípad zabránenia zničeniu hračky vytečením batérií.

VLASTNOSTI A FUNKCIE

Obrázok vysielateľky je len ilustratívny, riadte sa aktuálnym predmetom.

- Stlačte tlačidlo dopredu, auto sa zdvihne hore a zamieri vpred.



NÁVOD K AUTU NA DIALKOVÉ OVLÁDANIE

Vážený zákazník, ďakujeme Vám, že ste si zakúpil výrobok auto na diaľkové ovládanie. V prípade akýchkoľvek otázok sa na nás neváhajte obrátiť, radi Vám pomôžeme.

ConQuest entertainment

Tento manuál sa vzťahuje k autu na diaľkové ovládanie typu: 17000R.

Frekvencia: 2400 MHz do 2483,5 MHz

Maximálny vysielač výkon (EIRP): Nie viac ako 10 mW.

Obsah balenia:

1x auto

1x vysielateľka

Batérie:

Auto 3x „AA“ batérie – nie sú súčasťou balenia


Vysielateľka 2x „AA“ batérie – nie sú súčasťou balenia

VAROVANIE:
Obsahuje malé časti – nebezpečenstvo prehltnutia. Nie je určené pre deti do 3 rokov.

Po prečítaní návod nevyhadzujte, uchovajte ho pre neskoršiu potrebu.

RASTAR GROUP

Add: Xinghui Industrial Park, Xiadao Road, Shanghua, Chenghai, Shantou, Guangdong, China.
Http://www.rastar.com



- Stlačte tlačidlo otočiť doľava - auto sa otočí na mieste vľavo.



- Stlačte tlačidlo otočiť vpravo - auto sa otočí na mieste vpravo.



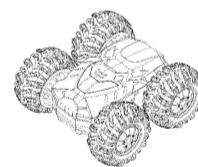
Funkcie: dopredu, dozadu, otočiť doľava, otočiť doprava, vydajte sa vpred.

UPOZORNENIE

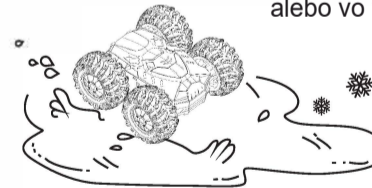
- Rôzne typy batérií, alebo nové a použité batérie sa nesmú používať súčasne. Vybité batérie musia byť z hračky vybraté.
- Batérie môže vymeniť iba dospelá osoba. Batérie musia byť vložené príslušnými pómi. Vstupy napájania nesmú byť skratované.
- Batérie, ktoré nie sú dobíjacie, nenabíjajte. Dobíjacie batérie musia byť pred začatím nabíjania z hračky vybraté. Dobíjacie batérie môže nabíjať len dospelá osoba alebo dieťa vo veku minimálne 8 rokov. Vždy používajte nabíjačku, ktorá je určená k danému typu batérií. Vytečené alebo rozbité batérie nesmú byť nabíjané.
- Nabíjacie batérie môžu byť nabíjané iba pod dohľadom dospelaj osoby.
- Používať sa môžu iba batérie rovnakého, alebo zodpovedajúceho typu, aký je odporúčaný.
- Anténa a káble nesmú byť vložené do výstupnej zdievky.
- Anténa, káble, USB kábel alebo zástrčka batérie nesmie byť zasunuté do výstupnej zdievky.
- Ak tekutina z batérie zasiahne pokožku alebo oblečenie, ihneď dané miesto opláchnite vodou.

- Odporúča sa nabíjať batérie (v prípade že sú nabíjacie) minimálne 1x za 3 mesiace za účelom udržania životnosti batérií.
- Plastový obal nie je určený na hranie a môže zapríčiniť udusenie. Držte ho mimo dosahu detí.
- Likvidujte batérie zodpovedne. Nikdy ich nevhadzujte do ohňa.


• Ak Vaše auto stráca výkon, nemusia fungovať niektoré funkcie. Je najvyšší čas vymeniť batérie za nové alebo tie existujúce dobiť (v prípade, že sú dobíjacie).




- Nikdy nejazdite autom v piesku, v snehu alebo vo vode.



• Rádiové rušenie môže spôsobiť nesprávnu jazdu auta, toto rušenie môžu spôsobovať autá jazdiace na rovnakej frekvencii, drôty vysokého napätia, vysoké budovy. Pokúste sa zostať mimo ich dosahu. Je zakázané jazdiť s autom na nebezpečných miestach.



- Nevystavujte auto priamemu slnečnému žiareniu alebo veľkému teplu. Ak auto nepoužívate, vypnite ho.



- Mierť anténou na vysielateľke vždy na auto, nikdy pred ním. Ak je auto príliš ďaleko od vysielateľky, nemusí fungovať správne. Ak je anténa ohnutá, opatrne ju narovnajte.



Vyššie vyobrazené auto sa môže líšiť od hračky.

ÚDRŽBA A OPRAVY

- Ak sa s hračkou dlho nehráte, vyberte batérie.
- Hračku čistite jemnou látkou.
- Zabráňte prehrievaniu a nevystavujte hračku priamemu slnku.
- Uchovávajte hračku v suchu.
- Pravidelne kontrolujte hračku, či nie je poškodená, hračka nesmie byť použitá do tej doby, než dôjde k jej oprave.

STAROSTLIVOSŤ A ÚDRŽBA

- Ak sa s hračkou dlho nehráte, vyberte batérie.
- Hračku jemne utrite čistou látkou.
- Nevystavujte hračku priamemu teplu.
- Uchovávajte hračku v suchu.
- Hračka nesmie byť ponorená do vody. Poškodili by sa elektronické komponenty.

RADY A TIPY

- Rôzne typy batérií, alebo nové a použité batérie sa nesmú používať súčasne.
- Dobíjacie batérie môže nabíjať len dospelá osoba.
- Vstupy napájania nesmú byť skratované.
- Batérie musia byť vložené príslušnými pólmi.
- Batérie, ktoré nie sú dobíjacie, nenabíjajte.
- Dobíjacie batérie musia byť pred začatím nabíjania vybraté z vysielacky.
- Používať sa môžu iba batérie rovnakého, alebo zodpovedajúceho typu, aký je odporúčaný.
- Vybité batérie musia byť z vysielacza vybraté.
- Nepoužívajte súčasne staré a nové batérie.
- Batérie nikdy nevystavujte priamemu slnku, ohňu alebo vode.
- Ak tekutina z batérie zasiahne pokožku alebo oblečenie, ihneď dané miesto opláchnite vodou.
- Vždy používajte nabíjačku, ktorá je určená k danému typu batérií.
- Plastový obal nie je určený na hranie a môže zapríčiniť udusenie. Držte ho mimo dosahu detí.
- Likvidujte batérie zodpovedne. Nikdy ich nevhadzujte do ohňa!

Odpad z elektrických a elektronických zariadení:

Ak nie je zariadenie používané, vyberte batérie a uložte ich oddelene. Povinnosťou užívateľa je odovzdať takto označený odpad na vopred určené zberné miesto pre recykláciu elektrických a elektronických zariadení. Ostatný odpad môže byť vyhodnený do zmiešaného odpadu.

Distribútor:

ConQuest entertainment a. s.
Kolbenova 967/27d, 198 00 Praha 9,
www.cqe.sk
info@conquest.sk

