

- Használjon "+" kereszt csavarhúzózt az autó elemtartó megnyitásához. Nyissa fel a borítót és helyezzen be 3db AA elemet megfelelő polaritással az elemtartóba, majd zárja vissza a borítót. (1. ábrán látható módon.)
- Használjon "+" kereszt csavarhúzózt a távirányító elemtartó megnyitásához. Nyissa fel a borítót és helyezzen be 2db AA elemet megfelelő polaritással az elemtartóba, majd zárja vissza a borítót. (2. ábrán látható módon.)
- Minden használat előtt a következőképpen kell párosítani a távirányítót az autóval. Állítsa "BE" állapotra a kapcsolót a járművön és a távirányítón is, amint a távvezérlő LED jelzőfénye kialszik, a párosítás sikeresen befejeződött.
- Amikor a távirányítóban lévő elemek lemerülnek, a jelzőfény halványan kezd világítani, ebben az esetben az elemeket ki kell cserélni.
- Ha a kocsit a megszokottnál lassabban halad, ez annak a jele, hogy az elemek merülni kezdtek és ideje cserélni őket.
- A 2.4 Ghz-es távirányítású autók interferencia nélkül használhatók egymás közelében, de a vezérlőt és a kocsit előbb a fent leírt lépések szerint párosítani kell. Először kezdje az első kocsi párosításával, a "BE" pontra állítva a kapcsolót a kocsin és a vezérlőn. Ezt követően kezdje el a második kocsi párosítását és így tovább.
- Használat után állítsa "KI" állapotra a vezérlő és a kocsi kapcsolóját. Távolítsa el a készülékből az elemeket, amennyiben az huzamosabb ideig használaton kívüli állapotban van.

JELLEMZŐK ÉS FUNKCIÓK

A távirányító ábra csak illusztráció, eltérhet az aktuális terméktől.

- Nyomja meg a gombot előre, az autó felfelé emelkedik és előre kezd haladni.

ÚTMUTATÓ AUTÓ TÁVIRÁNYÍTÓVAL

Kedves vásárló, Köszönjük, hogy ezt a távirányítós autót választotta. Ha bármilyen kérdése van a termékkel kapcsolatban, forduljon hozzánk segítségért.

ConQuest entertainment

Ez a kézikönyv következő távirányítós autótípusra vonatkozik: 17000R.

Frekvenciatartomány: 2400 MHz - 2483,5 MHz

Maximális sugárzási teljesítmény (EIRP): Nem több, mint 10 mW.

A csomag tartalma:

1x autó

1x távirányító

Elem:

Autó: 3x AA – (A csomag elemet nem tartalmaz.)

Távirányító: 2x AA – (A csomag elemet nem tartalmaz.)

VIGYÁZAT:

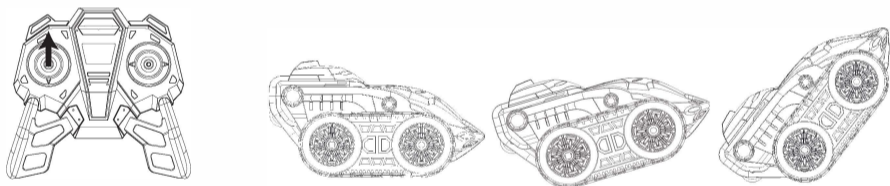
Fulladásveszély - Apró alkatrészek. 3 éven aluli gyermekek számára nem ajánlott.

Tartsa meg ezt az útmutatót a későbbiekre, mivel fontos információkat tartalmaz.

RASTAR GROUP

Add: Xinghui Industrial Park, Xiadao Road, Shanghua, Chenghai, Shantou, Guangdong, China.

Http://www.rastar.com



- Nyomja meg a balra fordulás gombot - az autó helyben balra fordul.



- Nyomja meg a jobbra fordulás gombot - az autó helyben jobbra fordul.




Jellemzők: előre, hátra, balra fordulás, jobbra fordulás, indulj előre.

FIGYELMEZTETÉS


- Ne keverje össze a különböző típusú, valamint új és használt elemeket. Az elhasznált elemeket minden esetben cserélje ki.
- Az elemek behelyezését és cseréjét csak felnőtt személy végezheti. Az elemeket mindenképp megfelelő polaritással helyezze be, különben rövidzárlatot okozhat.
- Ne kísérelje meg feltölteni a nem újratölthető elemeket. Az elemek feltöltését felnőtt, vagy legalább 8 éves gyermek végezze el. Az újratölthető elemek feltöltésének megkezdése előtt távolítsa el őket a készülékből, és ne kíséreljen meg sérült, vagy szivárgó elemeket feltölteni.
- Az elemek mindenképp felnőtt felügyelet mellett legyenek feltöltve.
- Kizárólag megegyező típusú vagy egyenértékű elemeket használjon.
- Rendszeres időközönként ellenőrizze a kábeleket, csatlakozókat, burkolatot és más alkatrészeket.
- Ne csatlakoztassa kimeneti aljzatba az antennát, a kábelt, az USB kábelt vagy az akkumulátor csatlakozót.
- Amennyiben az elemből szivárgó folyadék bőréhez vagy ruhájához ér, azonnal mossa le.

- Feltölthető elemeket rendszeres időközönként, legalább 1x 3 hónap alatt töltsen fel, hogy megőrizze élettartamukat.
- A műanyag zsák nem játék, fulladást okozhat. Kisgyermekektől tartsa távol.
- Az elemeket a hatályos előírások szerint dobja ki. Ne dobja az elemeket tűzbe.


• Bizonyos idő elteltével a jármű teljesítménye csökkenhet és egyes funkciók kikapcsolhatnak. Ez annak a jele, hogy az elemek merülni kezdtek és ideje őket cserélni.




- Ne vezesse a járművet homokos, vizes vagy havas felületen.



• A rádió interferencia hatással lehet a jármű működésére. Interferenciát okozhatnak ugyanazon frekvenciát használó, más távirányítós járművek, elektromos vezetékek, nagy épületek vagy CB rádiók. Ezekről próbáljon meg távol maradni.



- A járműveket tartsa tűztől, hőtől, víztől és napfénytől távol. Használatát követően mindig kapcsolja ki a járművet.



- A vezérlő antennáját felfelé irányítsa, ne pedig lefelé, a jármű irányába. Ha a jármű túl távol kerül, elvesztheti a jelet. Amennyiben a vezérlőjén lévő antenna keretantenna funkcióval bír, távolítsa el tartójából és egyenesítse ki használat előtt.



A fenti jármű illusztrációk eltérhetnek az aktuális terméktől.

KARBANTARTÁS

- Távolítsa el a készülékből az elemeket, amennyiben az huzamosabb ideig használaton kívüli állapotban van.
- Tisztítsa meg a járművet egy puha ronggyal.
- Tartsa távol a hőforrásoktól vagy közvetlen, erős napfénytől.
- Tartsa szárazon.
- A játékot nem szabad vízbe meríteni. Az elektronikus alkatrészek megsérülnek.

MEGJEGYZÉS

- Ne keverje össze a különböző típusú, valamint új és használt elemeket.
- A tölthető elemek feltöltését felnőtt végezze el.
- Az áramellátás bemeneteit nem szabad rövidre zární.
- Az elemeket mindenképp megfelelő polaritással helyezze be.
- Ne kísérelje meg feltölteni a nem újratölthető elemeket.
- Az újratölthető elemek feltöltésének megkezdése előtt távolítsa el őket a készülékből.
- Kizárólag megegyező típusú vagy egyenértékű elemeket használjon.
- Az elhasznált elemeket minden esetben távolítsa el a készülékből.
- Ne használjon egyszerre új és használt elemeket.
- Az elemeket tartsa tűztől, hőtől, víztől és napfénytől távol.
- Amennyiben az elemből szivárgó folyadék bőréhez vagy ruhájához ér, azonnal mossa le.
- Mindig használjon olyan típusú töltőt, amelyet az adott típusú elemhez terveztek.
- A műanyag zsák nem játék, fulladást okozhat. Kisgyermekektől tartsa távol.
- Az elemeket a hatályos előírások szerint dobja ki. Ne dobja az elemeket tűzbe.

Forgalmazó:

ConQuest entertainment a.s.
Kolbenova 962/27d, Praha 9
info@cqe.hu
www.toy.cz
tel: 284 000 120