

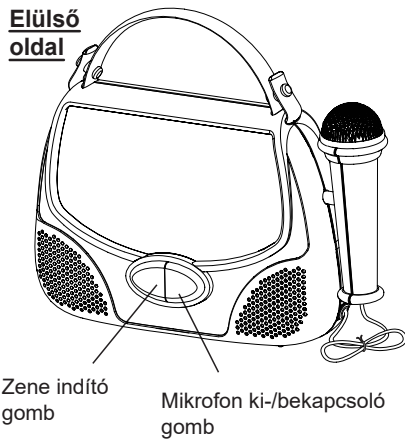
## Zenélő és játék készlet

Model: FR-300

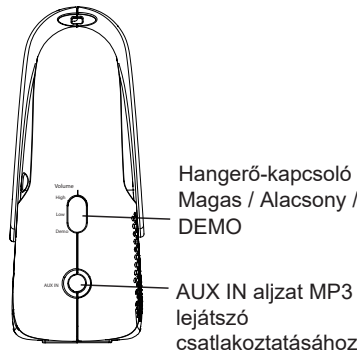
### A csomag tartalma:

Karaoke doboz

#### Elülső oldal



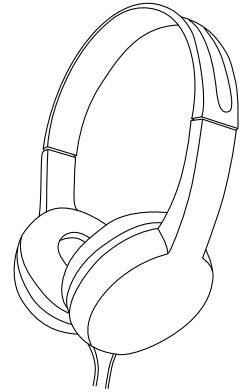
#### Oldalsó fél



#### Lámpás



#### Fejhallgató



Ez a termék az "Elektromos és elektronikus hulladék" kategóriába tartozik. Ez azt jelenti, hogy ezt a terméket a 2012/19 / EU európai parlamenti és tanácsi irányelvnek megfelelően kell ártalmatlanítani vagy szétszerelni a környezetre gyakorolt káros hatások csökkentése érdekében.



További információkért forduljon a helyi és regionális önkormányzatokhoz. Az átvizsgálásnak nem alávetett elektromos és elektronikus termékek veszélyes anyagok miatt potenciálisan veszélyesek a környezetre és a közegészségügyre.

Ez a berendezés megfelel az R / TTE 1999/5 / EC irányelv alapvető követelményeinek.

Az 1999/5 / EK R & TTE irányelv alapvető követelményeinek való megfelelés feltételezéseinek ellenőrzésére a következő mérési módszereket használták.

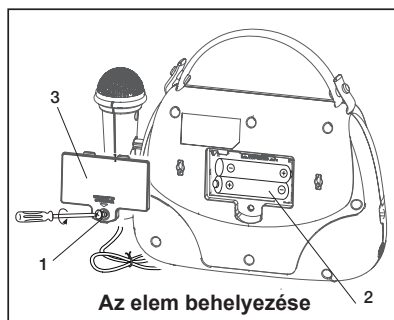
## Elemek behelyezése

### Karaoke doboz

#### FIGYELMEZTETÉS:

Az elemeket csak felnőtt személy telepítheti. Az elemek nem képezik a csomag részét.

1. A készülék hátoldalán található elemborítót nyissa ki csavarhúzóval.
2. Helyezze be a jelzett polaritással az 2x AA alkán elemet az elemtartó foglatába.
3. Majd helyezze vissza és csavarozza rá az elemtartót.



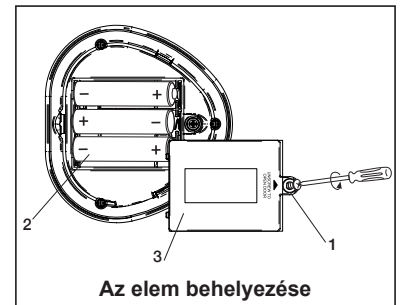
Az elem behelyezése

### Lámpás

#### FIGYELMEZTETÉS:

Az elemeket csak felnőtt személy telepítheti. Az elemek nem képezik a csomag részét.

1. A készülék hátoldalán található elemborítót nyissa ki csavarhúzóval.
2. Helyezze be a jelzett polaritással a 3xAA alkán elemet az elemtartó foglatába.
3. Majd helyezze vissza és csavarozza rá az elemtartót.



Az elem behelyezése

### A legjobb teljesítmény érdekében

- Csak ajánlott / mellékelt vagy azzal egyenértékű elemeket használjon.
- Használjon alkán elemeket a hosszabb élettartam érdekében.
- Ne keverje össze a különböző típusú, valamint az új és használt elemeket.
- Az elemek behelyezésekor és cseréjekor mindig figyeljen az elemek helyes polaritására.
- A használt elemeket azonnal távolítsa el a készülékből.
- Sosem hagyja felügyelet nélkül a töltődő elemeket.
- Nem újratölthető elemeket ne kíséreljen meg feltölteni.
- Ne szerelje szét és ne dobja tűzbe az elemeket.
- Amennyiben várhatóan huzamosabb ideig használaton kívüli állapotban lesz, távolítsa el a készülékből az elemeket.
- A kifolyó elemeket nagyon óvatosan kezelje (kerülje a szemmel vagy a bőrrel való közvetlen érintkezést). Ha az akkumulátor sava a szemébe kerül, azonnal öblítse ki szemét langyos vízzel, legalább 30 percig. Bőrrel való érintkezés esetén mossa le az érintett felületet tiszta vízzel legalább 15 percig. Ha bármilyen problémája van, forduljon orvosához.
- Hűvös, száraz, jól szellőző helyen tárolandó, veszélyes vagy gyúlékony anyagoktól távol.
- Ne dobja az elemeket háztartási hulladékba és ne égesse el az elemeket.
- Az elemeket környezetbarát módon ártalmatlanítsa és szállítsa.
- Az elemeket külön kell megsemmisíteni és a helyi újrahasznosító üzemben kell megsemmisíteni. Ne dobja az elemeket háztartási hulladék közé.

## Karbantartás

- Fontos, hogy a készüléket a lehető legszárazabban és tisztán tartsa. Tisztítsa meg a borítót egy nedves ruhával vagy szivaccsal, és szükség esetén enyhén mosószerezellel. Ne használjon agresszív tisztítószerkeket vagy oldószereket, amelyek károsítják a készüléket.